

THANH TOÁN TIỀN NƯỚC ONLINE

Hướng dẫn thanh toán tiền nước qua ngân hàng AGRIBANK :

 **AGRIBANK**

CHI NHÁNH TỈNH THANH HÓA



HƯỚNG DẪN THANH TOÁN HÓA ĐƠN TIỀN NƯỚC

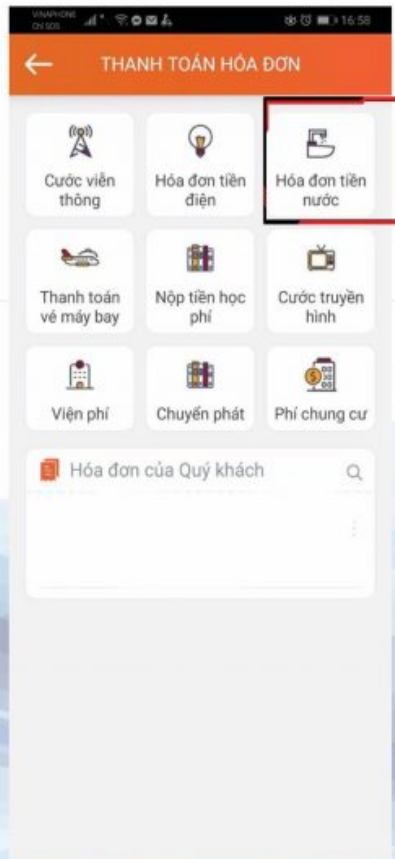
ngay trên ứng dụng

AGRIBANK E-MOBILE BANKING



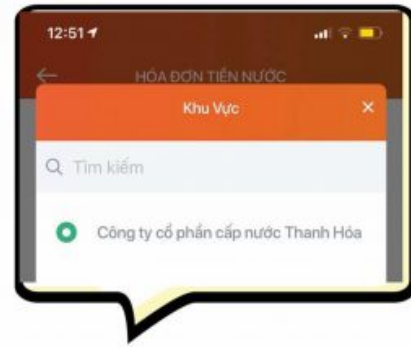
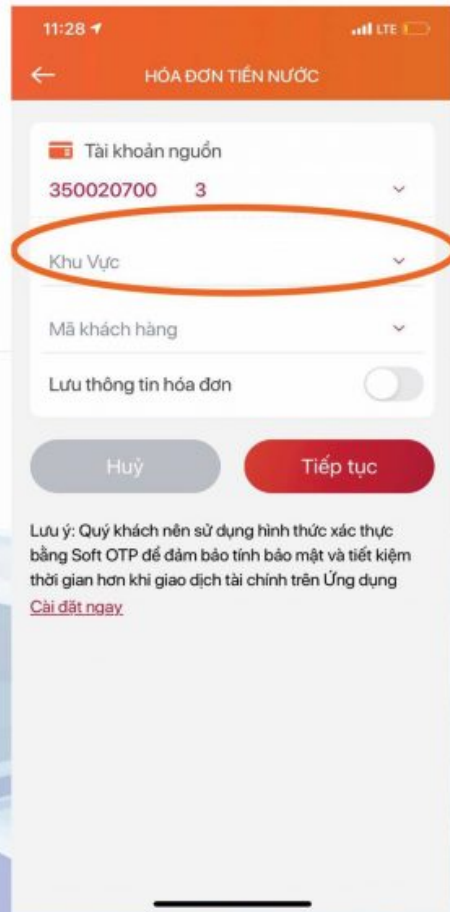
BƯỚC 1

ĐĂNG NHẬP ỨNG DỤNG
Agribank E-Mobile Banking
chọn Thanh toán hóa đơn



BƯỚC 2

Chọn Hóa đơn tiền nước



BƯỚC 3

CHỌN KHU VỰC
“Công ty CP Cấp nước Thanh Hóa”

12:45

HÓA ĐƠN TIỀN NƯỚC

Tài khoản nguồn
350020700 3

Khu Vực
Công ty cổ phần cấp nước Thanh Hóa

Mã khách hàng

Lưu thông tin hóa đơn

Hủy Tiếp tục

Lưu ý: Quý khách nên sử dụng hình thức xác thực bằng Soft OTP để đảm bảo tính bảo mật và tiết kiệm thời gian hơn khi giao dịch tài chính trên Ứng dụng [Cài đặt ngay](#).

BƯỚC 4

Nhập Mã khách hàng

← HÓA ĐƠN TIỀN NƯỚC

Tài khoản nguồn
350020700 3

Khu Vực
Công ty cổ phần cấp nước Thanh
Hóa

Mã khách hàng
CNBA_015

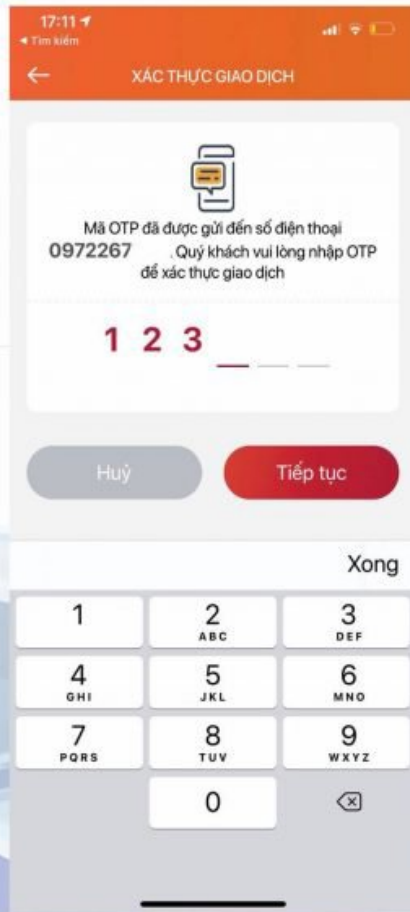
Tên khách hàng
Dang Thi

Số tiền
287,500 VND

Hủy Tiếp tục

BƯỚC 5

**Kiểm tra lại thông tin,
thông tin chính xác lựa chọn “Tiếp tục”**

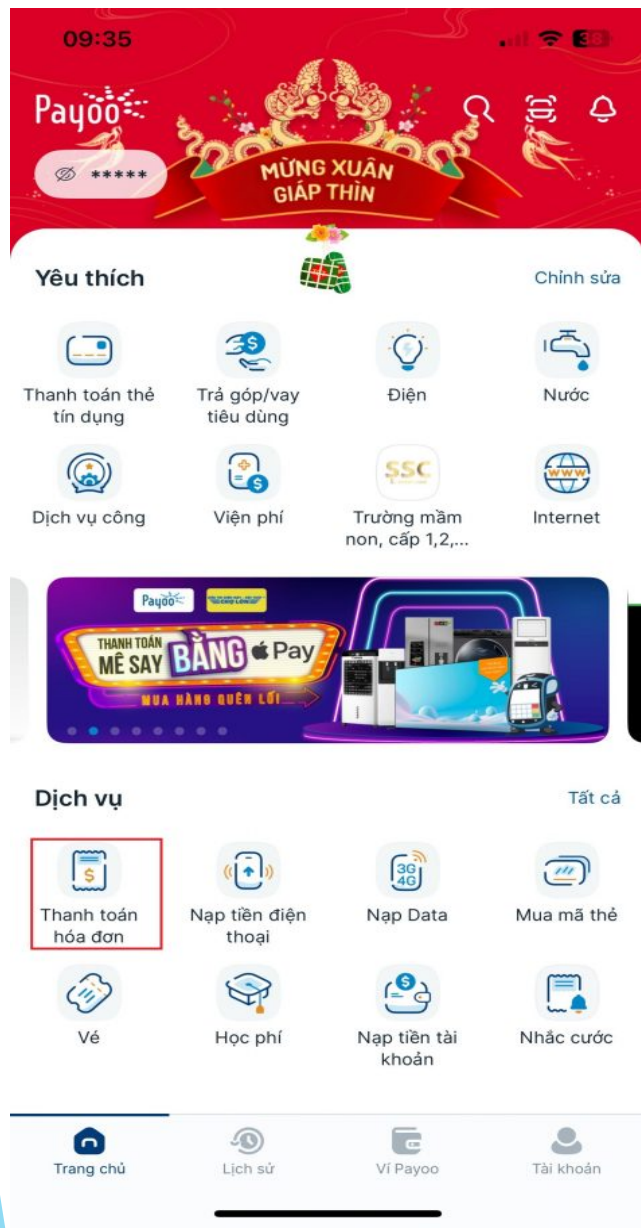


BƯỚC 6

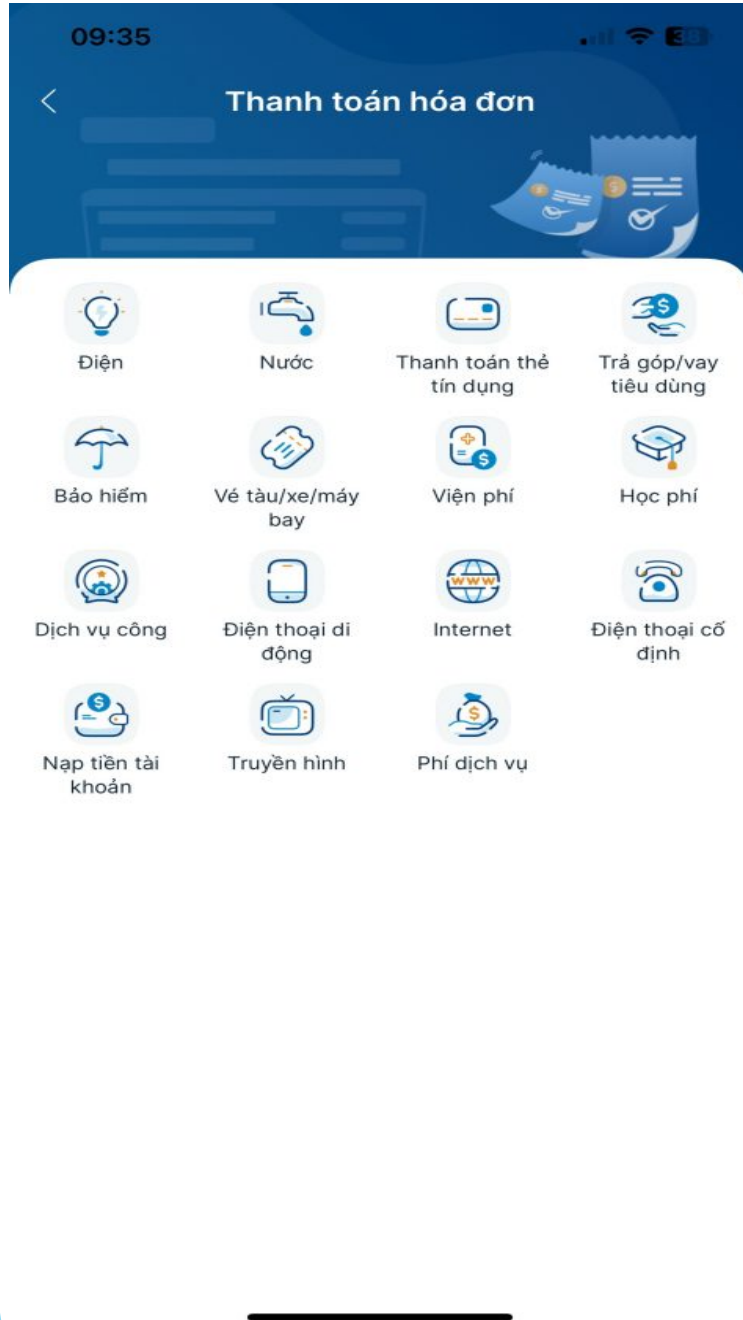
**Nhập mã OTP gửi về số điện thoại
Giao dịch thành công**

Hướng dẫn thanh toán tiền nước bằng Payoo

Bước 1: Truy cập vào app Payoo chọn mục “Thanh toán hóa đơn”



Bước 2 : Chọn nước để thanh toán nước



Bước 3 : Chọn nhà cung cấp là Cấp nước Thanh Hóa



Bước 5 : Xem lại thông tin cá nhân và số tiền nước. Nếu đúng thì chọn tiếp tục :

09:36 📶 📶 38

< **Thông tin thanh toán**

THÔNG TIN HÓA ĐƠN

Dịch vụ **Nước**

Nhà cung cấp **Cấp Nước Thanh Hóa**

Mã khách hàng **CNNA**

Tên khách hàng

Địa chỉ

CHỌN HÓA ĐƠN THANH TOÁN

Kỳ	Giá Cước	<input checked="" type="checkbox"/>
02/2024	856.750 đ	<input checked="" type="checkbox"/>

Tạm tính
856.750 đ

Tiếp tục

Bước 6 : Xác nhận thanh toán , chọn nguồn tiền thanh toán từ ngân hàng liên kết với ví để thanh toán


09:36 📶 🔋 87%

< **Xác nhận thanh toán**

Thanh toán nước
856.750 đ

Dịch vụ	Nước
Nhà cung cấp	Cấp Nước Thanh Hóa
Mã khách hàng	CNNA <input type="text"/>
Tên Khách Hàng	<input type="text"/>

Số tiền	856.750 đ
Phí ⓘ	Miễn phí
Tổng tiền	856.750 đ

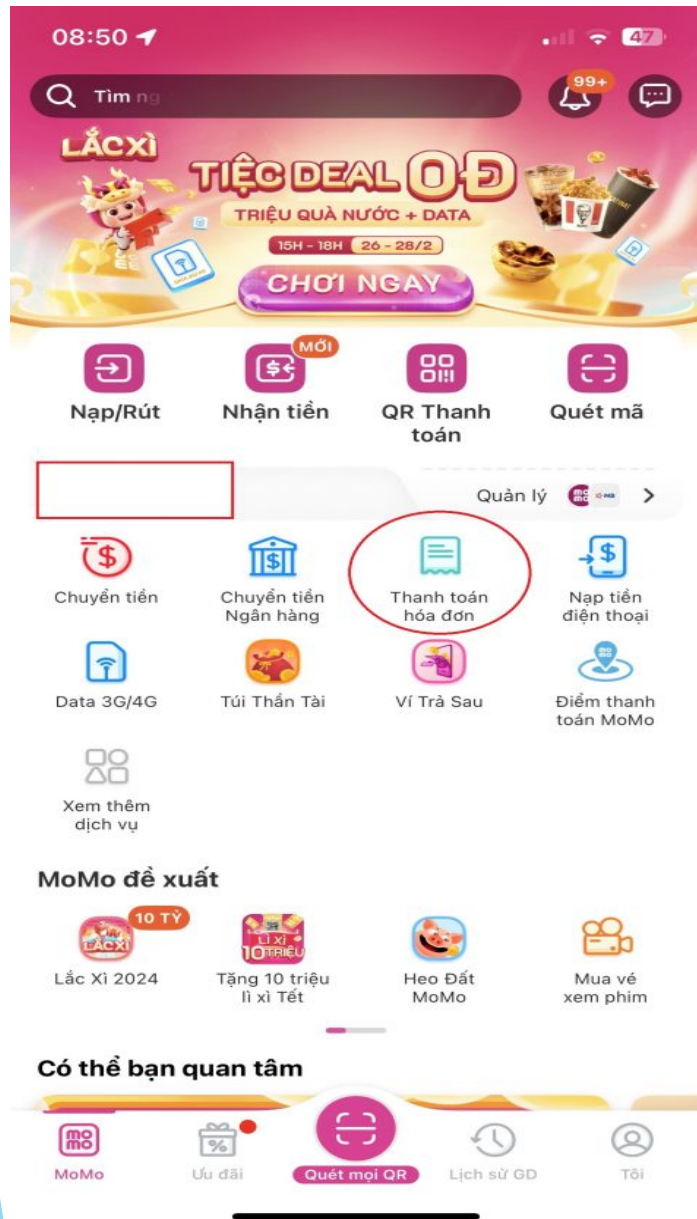
 MB

Khi nhấn Thanh toán, bạn đồng ý với [Thoả thuận Người Sử Dụng](#) và [Chính sách Quyền Riêng Tư](#) của Payoo.

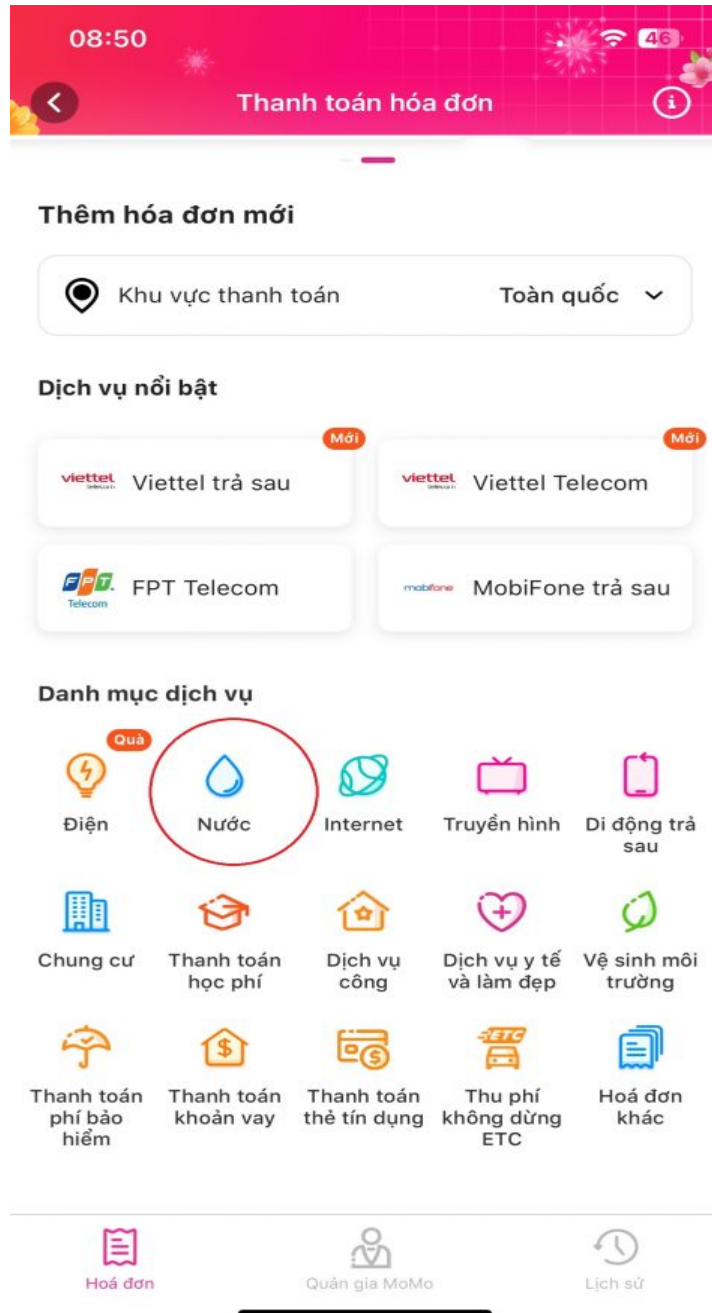
Thanh toán

Hướng dẫn thanh toán tiền nước bằng ví Momo

Bước 1: Truy cập vào app Momo chọn mục “Thanh toán hóa đơn”



Bước 2 : Chọn nước để thanh toán nước



Bước 3 : Chọn nhà cung cấp là Cấp nước Thanh Hóa



Bước 4 : Điền mã Khách hàng và bấm tiếp tục



Thông tin khách hàng

Mã khách hàng

CNNA

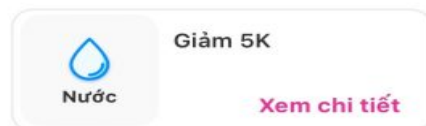
Hóa đơn mẫu

Đem xi in qua các kênh khác hóa đơn điện tử. Tổng cộng từ dịch vụ liên thông: VNPT.Vietphone_MST.0109899738, Điện thoại: 04.27500590

CÔNG TY CỔ PHẦN CẤP NƯỚC THANH HÓA Địa chỉ: Số 99, Đường Mũi Sỏi - Phường Đông Vệ Thành phố Thanh Hóa - Tỉnh Thanh Hóa Mã số thuế: 28050219648 Điện thoại: 02373.722.722 Số tài khoản: 0781001235668 - NH Ngoại Thương Thanh Hóa	HÓA ĐƠN GIÁ TRỊ GIA TĂNG (THU TIỀN NƯỚC) Mã số: 010TK0901 Ký hiệu: AA/31E Số: 1715689 Ngày: 15 Tháng 10 Năm 2021			
Tên khách hàng: Lấy mã khách hàng tại đây	Mã số thuế: TMACK			
Địa chỉ: Lấy mã khách hàng tại đây	Tỉnh/Thành phố: Thanh Hóa			
Mã số thuế: Lấy mã khách hàng tại đây	Mã khách hàng: Lấy mã khách hàng tại đây			
CSDH từ ngày: 18/09/2021	Đến ngày: 13/10/2021			
Tên hàng hóa, dịch vụ	Số lượng	Đơn giá	Thành tiền	Ghi chú
Nước sinh hoạt tự giá: 0 - 10m ³	10.0	7.800	78.000	
Nước sinh hoạt tự giá: 11 - 20m ³	10.0	9.500	95.000	
Nước sinh hoạt tự giá: 21 - 30m ³	2.0	11.000	22.000	
Người mua hàng:	Người bán hàng:	Cộng tiền nước:	195.000	
	Signature/Visa	- Tiền thuế GTGT (5%):	9.750	
	Ký bởi: CÔNG TY CỔ PHẦN CẤP NƯỚC THANH HÓA	- Phí bảo vệ môi trường (10%):	19.500	
	Ký ngày: 15/10/2021	Tổng cộng:	224.250	
Bằng chữ: Hai trăm hai mươi bốn nghìn hai trăm năm mươi đồng				

Địa chỉ hóa đơn tại: <https://hoadon.capnuocthanhhoa.vn/> Tài khoản/Mã khách hàng: CNNA_0109901234567


Ưu đãi cho bạn



Bước 5 : Xem lại thông tin cá nhân và số tiền nước. Nếu đúng thì chọn thanh toán :

09:03 43

← Thông tin hóa đơn ⌵

 Thêm bạn bè theo dõi hoá đơn >

THÔNG TIN KHÁCH HÀNG

Nhà cung cấp **Cấp nước Thanh Hóa (THAWACO)**

Mã khách hàng **CNNA**


Tên khách hàng

Địa chỉ **ường
hanh
Hoá**

THÔNG TIN THANH TOÁN

Tháng 2/2024 **856.750đ**

ƯU ĐÃI CHO BẠN

 Giảm 5K
Nước [Xem chi tiết](#)

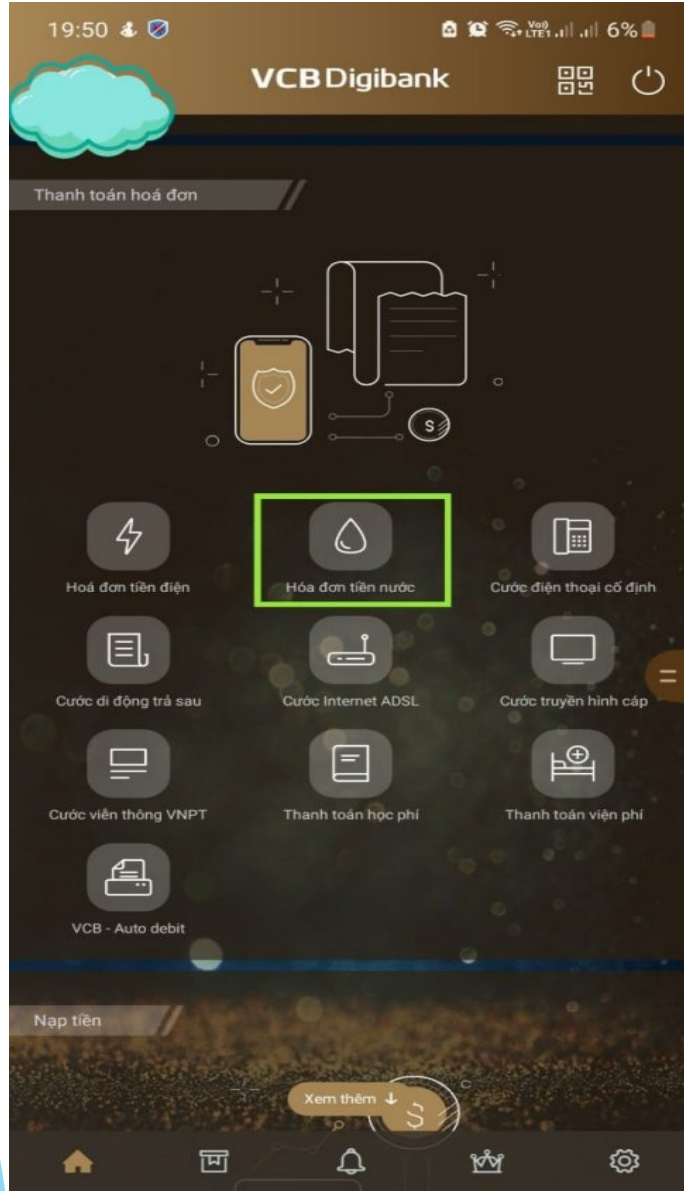
Đảm bảo thông tin & An toàn tài sản của bạn

Tổng tiền **856.750đ**

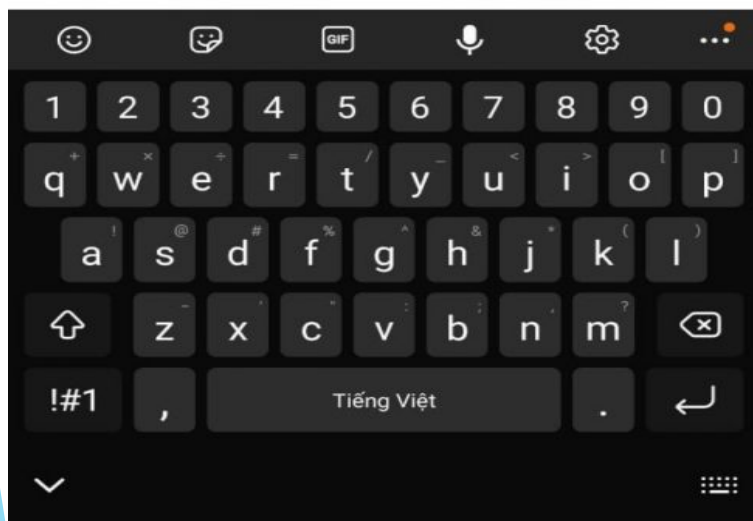
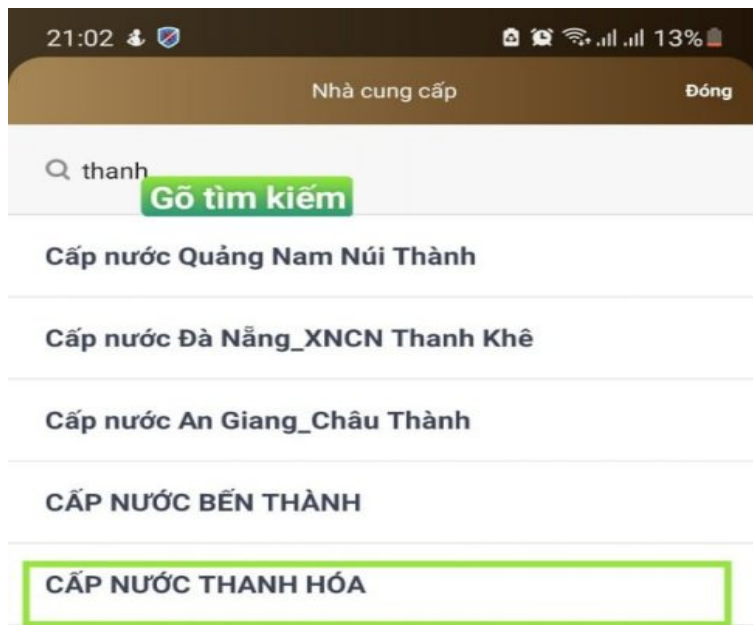
Thanh toán

Hướng dẫn thanh toán tiền nước trên Vietcombank Digibank

Bước 1: Truy cập vào VCB Digibank. Tại giao diện VCB Digibank > Chọn “Hóa đơn tiền nước”



Bước 2: Tại giao diện Nhà cung cấp. Gõ tìm kiếm Cấp nước Thanh Hóa và bấm chọn.



Bước 3: Tại giao diện Hóa đơn tiền nước. Điền Mã khách hàng (là mã được gửi trong thông báo tiền nước hàng tháng qua tin nhắn thương hiệu THAWACO), sau đó bấm “Tiếp tục”

The screenshot shows the 'Hóa đơn tiền nước' (Water Bill) interface in the THAWACO mobile app. At the top, the status bar shows the time 21:08 and 10% battery. The app header includes a back arrow, the title 'Hóa đơn tiền nước', and a menu icon. Below the header, the 'Tài khoản nguồn' (Source Account) is set to '078100'. The 'Số dư khả dụng' (Available Balance) is 13,908,412 VND. Under 'Thông tin giao dịch' (Transaction Information), the 'CẤP NƯỚC THANH HÓA' (Thanh Hoa Water Supply) is selected. The 'Mã KH' (Customer Code) field contains 'CNNA_031' and 'Điền mã KH' (Enter customer code). At the bottom, the 'Tiếp tục' (Continue) button is highlighted with a green box.

Bước 4: Tại giao diện Xác nhận thông tin, kiểm tra thông tin gồm: Mã KH, Tên KH, Kỳ cước, Số tiền cần thanh toán (đối chiếu với nội dung của tin nhắn THAWACO). Nếu Đúng > Chọn “Xác nhận”. Nếu Sai, kiểm tra lại Mã khách hàng.



Sau khi giao dịch thành công màn hình hiển thị thông báo.

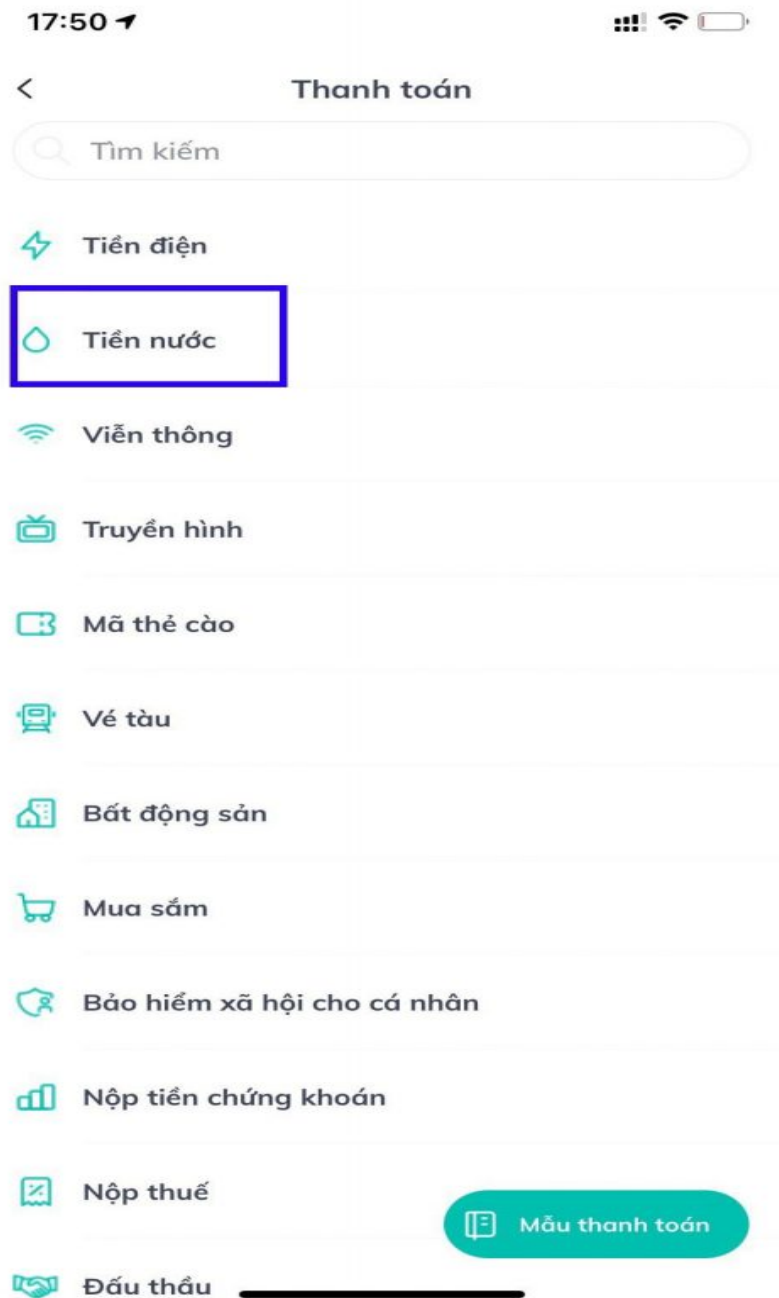


Hướng dẫn thanh toán tiền nước qua BIDV Smartbanking

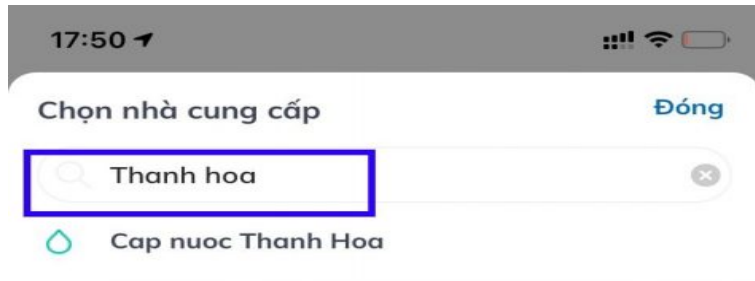
Bước 1: Đăng nhập app BIDV Smartbanking. Chọn chức năng “Thanh toán”.



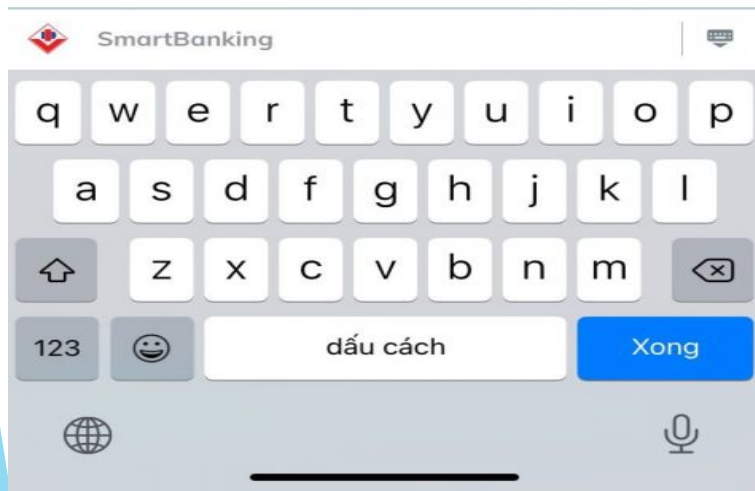
Bước 2: Tại giao diện Thanh toán, chọn “Tiền nước”.



Bước 3: Tại giao diện Chọn nhà cung cấp, gõ từ khóa “Thanh Hoá” để tìm kiếm và lựa chọn “Cấp Nước Thanh Hoá”.



**Gõ "Thanh Hoá"
ô tìm kiếm**



Bước 4: Tại giao diện Thanh toán, nhập Mã khách hàng (Được in trên Biên nhận thanh toán tiền nước hoặc ghi tại tin nhắn thông báo tiền nước của Công ty CP cấp nước Thanh Hóa gửi khách hàng). Ấn “Tiếp tục” để hoàn thành

17:51

Thanh toán

Tiền nước

Thông tin thanh toán

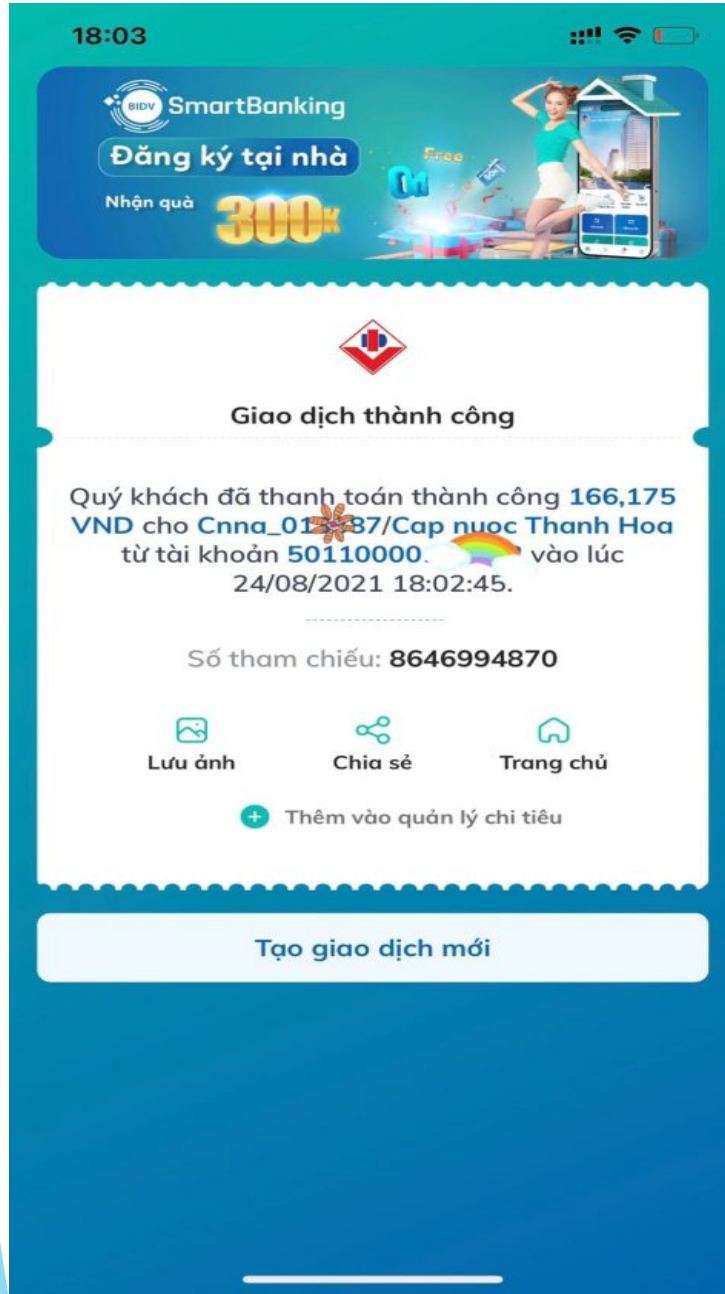
Nhà cung cấp
Cap nuoc Thanh Hoa

Dịch vụ
Cap nuoc Thanh Hoa

Mã khách hàng
CBNA_0

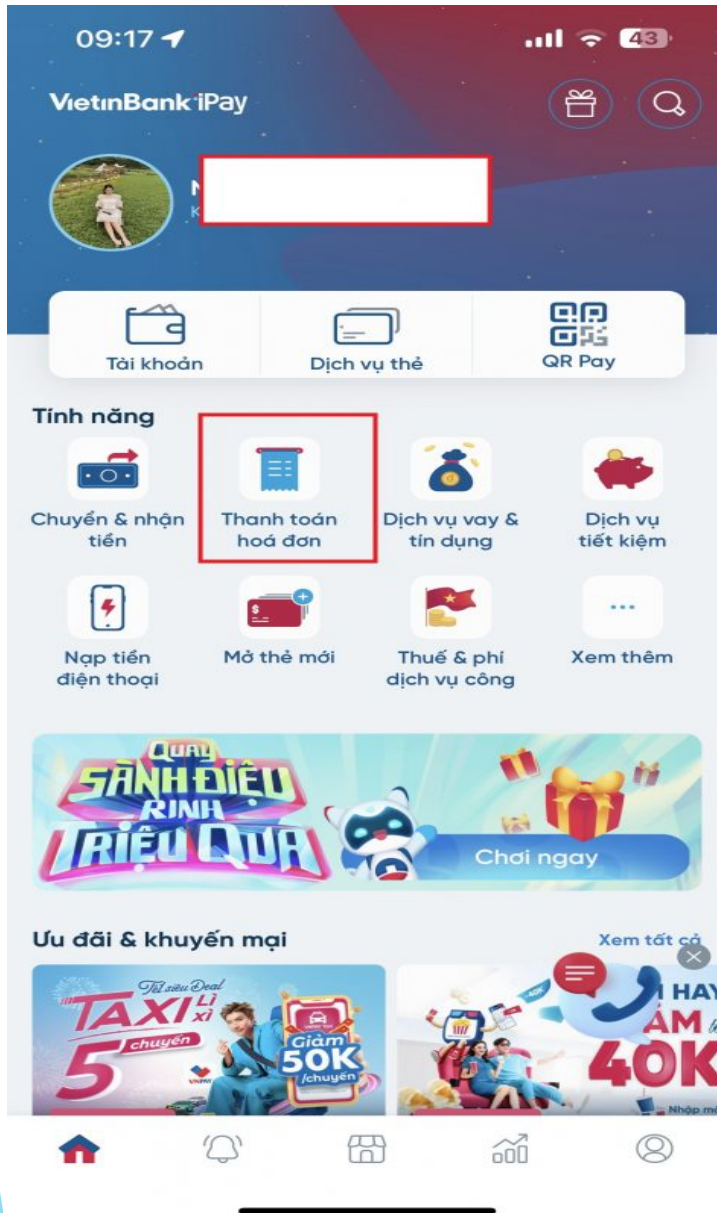
Tiếp tục

Giao diện thông báo Giao dịch thành công.

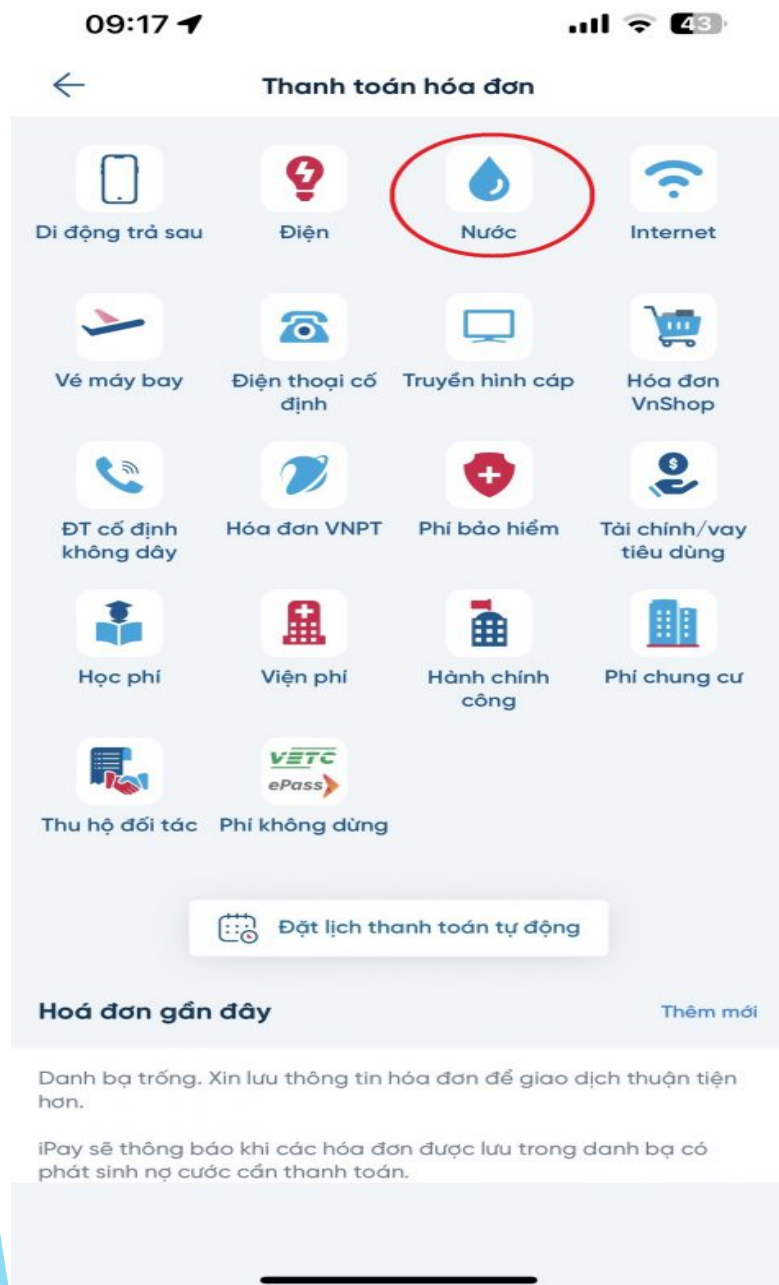


Hướng dẫn thanh toán tiền nước bằng ngân hàng Vietinbank

Bước 1: Truy cập vào app Vietinbank chọn mục “Thanh toán hóa đơn”



Bước 2: Chọn “nước” để thanh toán tiền nước



Bước 3 : Chọn nhà cung cấp là Cấp nước Thanh Hóa

09:18

Nước

Nguồn thanh toán

Nhà cung cấp

Mã khách hàng

Một số Nhà cung cấp/Tổ chức trung gian thanh toán có thể sẽ thực hiện thu phí giao dịch. Xin vui lòng kiểm tra kỹ thông tin trước khi thanh toán. VietinBank không thu bất kỳ khoản phí nào từ Quý khách. Trân trọng cảm ơn!

Tiếp tục

09:17

Nước

Chọn nhà cung cấp

thanh hoá

Công ty nước XD TM Thanh Hóa

Cấp nước Thanh Hóa



Bước 4: Điền mã KH để truy vấn hóa đơn

09:18   

 **Nước**

Nguồn thanh toán

1,587,359 VND

Nhà cung cấp
Cấp nước Thanh Hóa


Mã khách hàng
CNQX_


 Một số Nhà cung cấp/Tổ chức trung gian thanh toán có thể sẽ thực hiện thu phí giao dịch. Xin vui lòng kiểm tra kỹ thông tin trước khi thanh toán. VietinBank không thu bất kỳ khoản phí nào từ Quý khách. Trân trọng cảm ơn!



Truy vấn hóa đơn

1 2 3 4 5 6 7 8 9 0




- / : ; () đ & @ "

#+= . , ? ! ' 

ABC  dấu cách **Xong**

Bước 5 : Xem lại thông tin cá nhân và tiền nước. Nếu đúng thì xác nhận tiếp tục để thanh toán

09:18   

← Nước

Nguồn thanh toán

1,587,359 VND

Nhà cung cấp
Cấp nước Thanh Hóa

Mã khách hàng
CNQX

Tên khách hàng

Địa chỉ




Chi tiết hóa đơn

CNQX : 111,825 VND

Tổng tiền: 111,825 VND

Tiếp tục

Bước 6 : nhận tiếp tục để thanh toán. Điền mã Otp để hoàn tất thanh toán

09:18   

← **Xác nhận giao dịch**

Nguồn thanh toán Tài khoản *****3707
NGUYEN THI PHUONG THU

Loại dịch vụ Hóa đơn tiền nước

Nhà cung cấp Cấp nước Thanh Hóa

Mã khách hàng CNQX

Tên khách hàng N


Địa chỉ

Kỳ thanh toán CNQX

Số tiền **111,825 VND**
Một Trăm Mười Một Nghìn Tám Trăm Hai Mươi Lăm Đồng

Phí Miễn phí

Phương thức xác thực SOFT OTP

 Vui lòng kiểm tra kỹ thông tin trước khi xác nhận

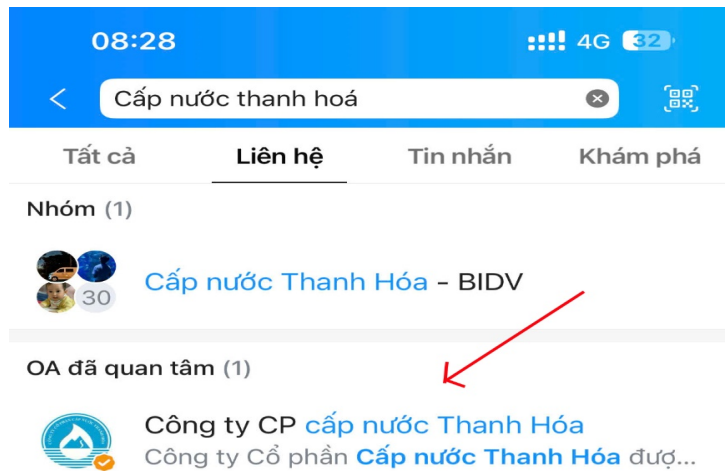
Mã xác nhận giao dịch bằng hình thức Soft OTP của Quý khách được hiển thị dưới đây.
Thời gian hiệu lực Soft OTP: 21s

6 4 5 0 1 2 9 2

Xác nhận & hoàn tất

Hướng dẫn thanh toán tiền nước bằng zalo OA

Bước 1: Vào tìm kiếm tin nhắn OA của Công ty CP cấp nước Thanh Hóa để thanh toán



**Vào tìm kiếm và gõ vào Zalo OA
Công ty CP Cấp nước Thanh Hóa**

Bước 2 : Kiểm tra nội dung thông báo cước xem có đúng mã KH và số tiền cần thanh toán.

Nếu đúng bấm thanh toán ngay

08:29 4G 32

< Công ty CP cấp nước Thanh Hóa >
Tài khoản OA

báo tiền nước kỳ 10/2025 của Quý khách hàng như sau:

Tên khách hàng: **Trần Xuân Nam**

Mã khách hàng: **CNNA_042332**

Ngày ghi chỉ số: **14/10/2025**

Chỉ số cuối kỳ: **1053**

Khối lượng sử dụng: **23 m3**

Số tiền tạm tính trong kỳ: **236900 VND**

Tổng tiền thanh toán: **236.900 VND**

Quý khách hàng đã đăng ký thanh toán tự động qua Ví điện tử/Ngân hàng vui lòng không thao tác với nút "THANH TOÁN NGAY" tại Thông báo này. Khi thực hiện thanh toán từ nút "THANH TOÁN NGAY", để được gạch nợ chính xác, Quý khách hàng vui lòng không sửa/xóa/thay đổi "Số tiền" và "Nội dung" chuyển khoản.

[Thanh toán ngay](#)

Ngân hàng	Ngân hàng TMCP Tiên Phong (TPBank)
Chủ tài khoản	CÔNG TY CỔ PHẦN CẤP NƯỚC THANH HÓA
Số tài khoản	86066668888
Số tiền (VND)	236.900
Nội dung	CNNA042332 tien nuoc

Tin nhắn



Bước 3: Lựa chọn ngân hàng để thanh toán

08:29

4G 32



Tài khoản người nhận



86066668888

TPBank · NH TMCP Tiên Phong

Số tiền

236.900

VND

Lời nhắn

CNNA042332 tien nuoc thanh toan het ky thang 102025



Lựa chọn ngân hàng để thanh toán

Bằng việc bấm Chuyển khoản, bạn đồng ý cho Zalo chia sẻ thông tin chuyển khoản với ngân hàng đối tác theo Thỏa Thuận Sử Dụng Dịch Vụ Zalo

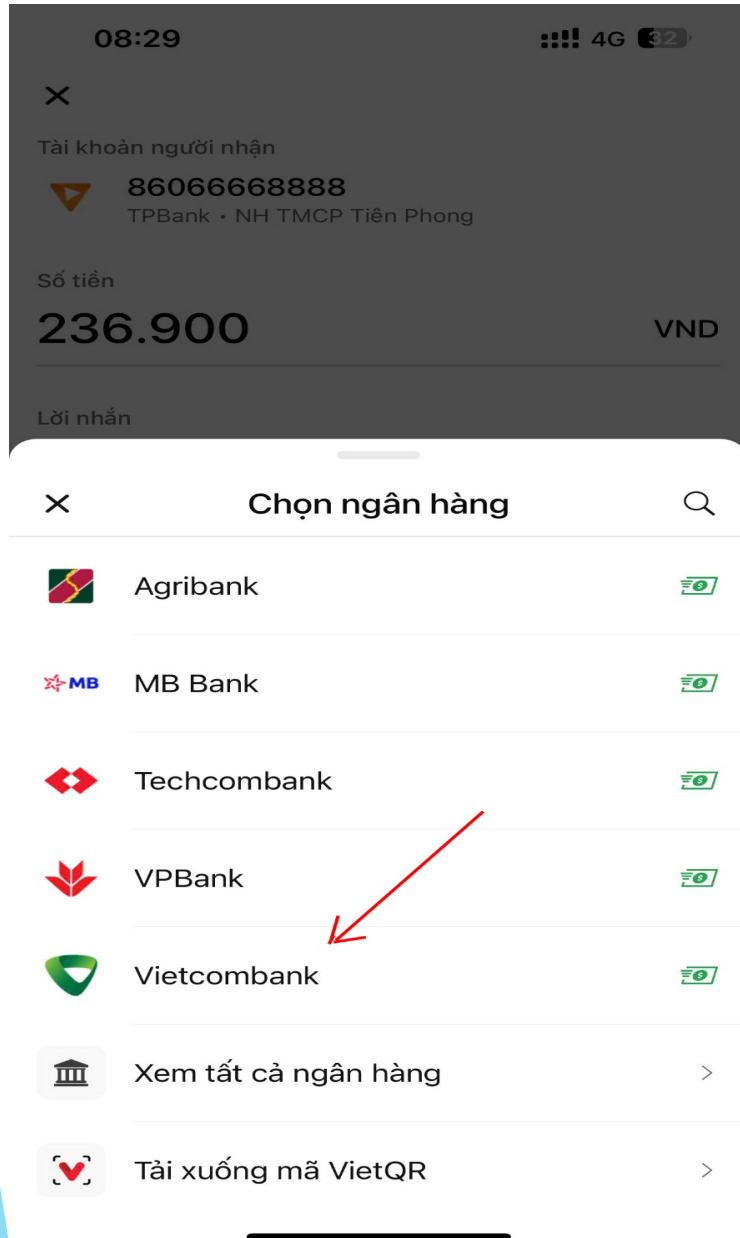
Bảng ứng dụng ngân hàng



VPBank

Chuyển khoản

Ở đây mình chọn ngân hàng Vietcombank . KH có thể lựa chọn ngân hàng khác theo lựa chọn của KH



Bước 4 : Sau khi lựa chọn xong ngân hàng để thanh toán thì bấm Chuyển khoản

08:29

4G 32

×

Tài khoản người nhận



86066668888

TPBank · NH TMCP Tiên Phong

Số tiền

236.900

VND

Lời nhắn

CNNA042332 tien nuoc thanh toan het ky thang 102025

**Sau khi lựa chọn xong bấm
Chuyển khoản**

Bằng việc bấm Chuyển khoản, bạn đồng ý cho Zalo chia sẻ thông tin chuyển khoản với ngân hàng đối tác theo Thỏa Thuận Sử Dụng Dịch Vụ Zalo

Bằng ứng dụng ngân hàng



Vietcombank

Chuyển khoản

Bước 5 : Kiểm tra lại lần nữa thông tin chuyển khoản. Lưu ý : Không được sửa nội dung CK

08:30 4G 32

← Zalo

← Chuyển tiền trong nước

Tài khoản nguồn 0781000432340

Số dư

Thông tin người nhận

Ngân hàng nhận
TPBANK - Ngân hàng Tiên phong

Tài khoản/thẻ nhận
86066668888

Tên người nhận
CONG TY CO PHAN CAP NUOC THANH HOA

Lưu người nhận

Thông tin giao dịch [Hạn mức](#)

Số tiền 236,900 VND

Nội dung
CNNA042332 tien nuoc thanh toan het ky th...

Không được sửa nội dung CK

Tiếp tục

Bước 6 : Lựa chọn phương thức xác thực để chuyển khoản sau đó bấm tiếp tục

08:30 4G 92

← Zalo

← Chuyển tiền trong nước

i Quý khách vui lòng kiểm tra và xác nhận thông tin giao dịch

Hình thức chuyển	Chuyển tiền nhanh <i>napas 247</i>
Tài khoản nguồn	0781000432340
Tài khoản nhận	86066668888
Tên người nhận	CONG TY CO PHAN CAP NUOC THANH HOA
Ngân hàng nhận	TPBANK Ngân hàng Tiên phong
Nội dung	CNNA042332 tien nuoc thanh toan het ky thang 102025
Phí chuyển tiền	Miễn phí

Số tiền **236,900 VND**
(Hai trăm ba mươi sáu nghìn chín trăm đồng)

Lựa chọn phương thức xác nhận và bấm xác nhận

Phương thức xác thực **VCB - Smart OTP** ✓

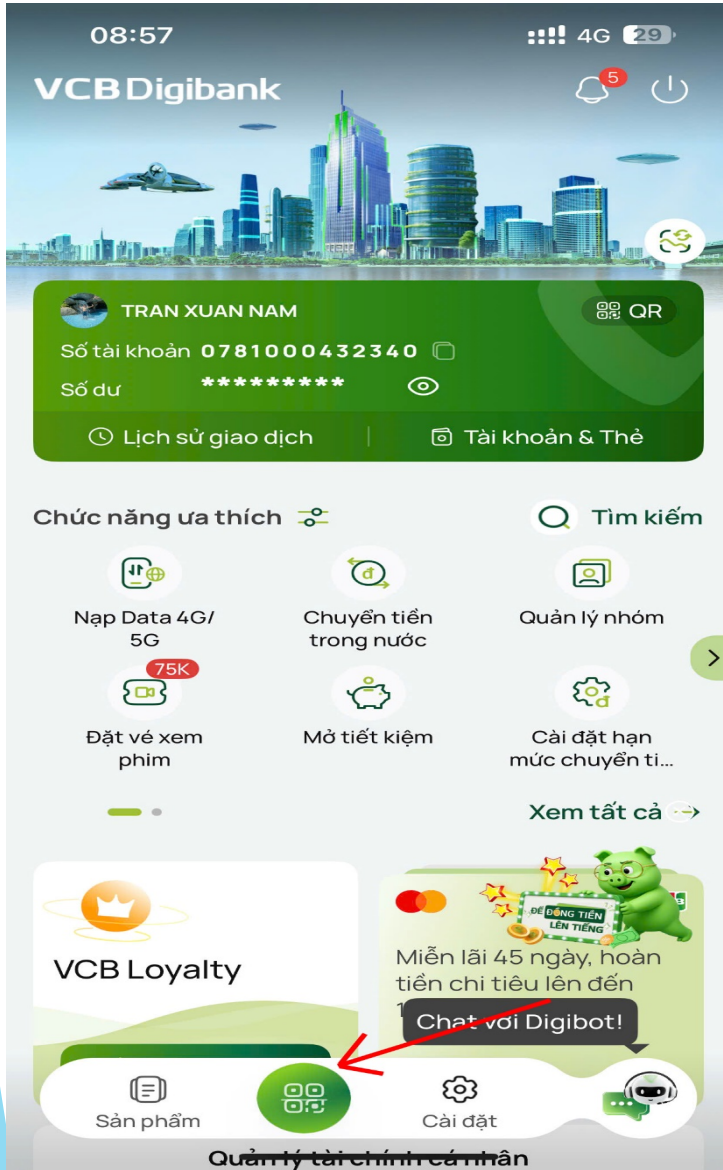
Xác nhận

Bước 7 : Nhập otp và tiếp tục để xác nhận thanh toán.

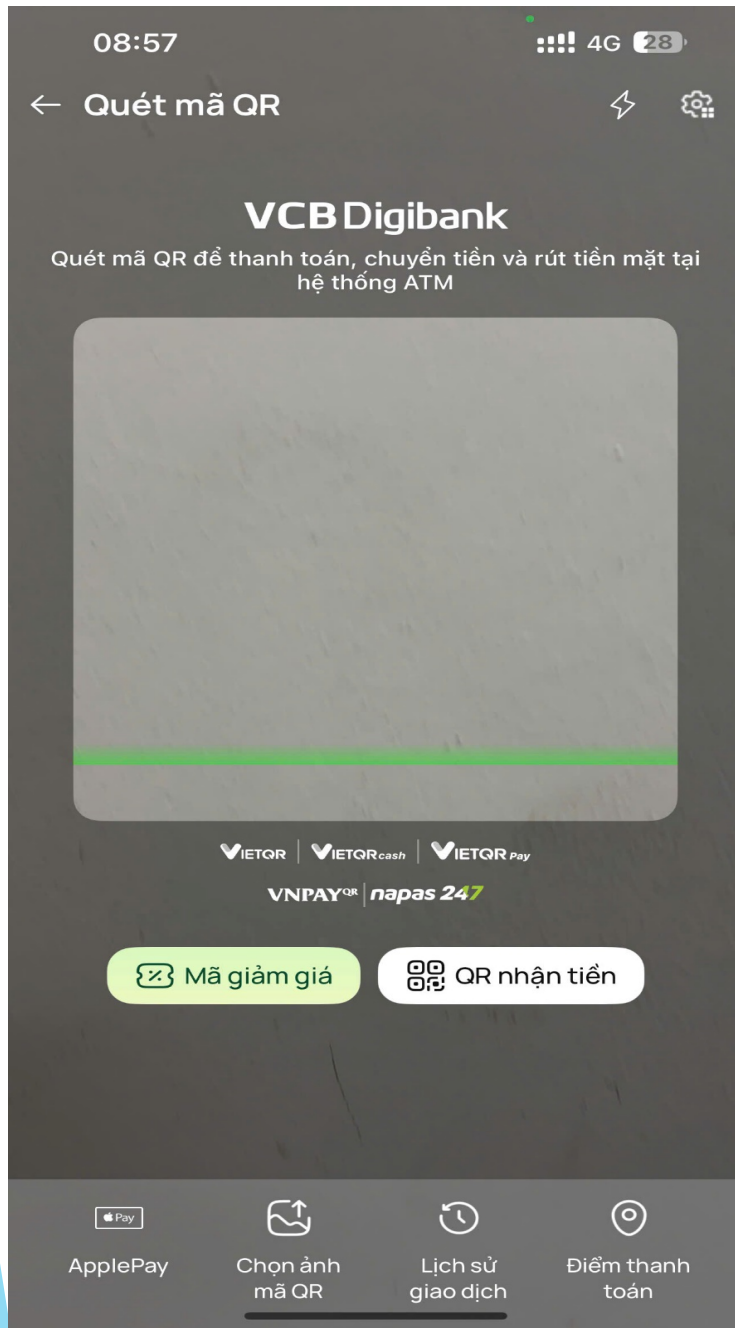
The screenshot shows a mobile application interface for a transaction. At the top, the status bar displays the time 08:30, 4G signal, and 32% battery. The app header shows a back arrow, the text 'Zalo', and the title 'Chuyển tiền trong nước'. Below the header, a message reads: 'Quý khách vui lòng kiểm tra và xác nhận thông tin của mình'. A large white modal box is centered on the screen, titled 'Xác thực giao dịch' (Transaction Confirmation). It contains the instruction: 'Quý khách vui lòng nhập mã PIN VCB - Smart OTP'. Below this is a six-digit input field with empty boxes. A green button labeled 'Tiếp tục' (Continue) is positioned below the input field. A warning message at the bottom of the modal states: 'VCB - Smart OTP sẽ bị khoá nếu Quý khách nhập sai mã PIN 05 lần liên tiếp' (VCB - Smart OTP will be locked if you enter the wrong PIN 5 times in a row). Below the modal, the transaction details are visible: 'Phí chuyển tiền' (Transfer fee) and 'Miễn phí' (Free). At the bottom, a numeric keypad is shown with digits 1-9, 0, and a backspace icon.

Hướng dẫn quét mã QR để thanh toán tiền nước trên biên nhận

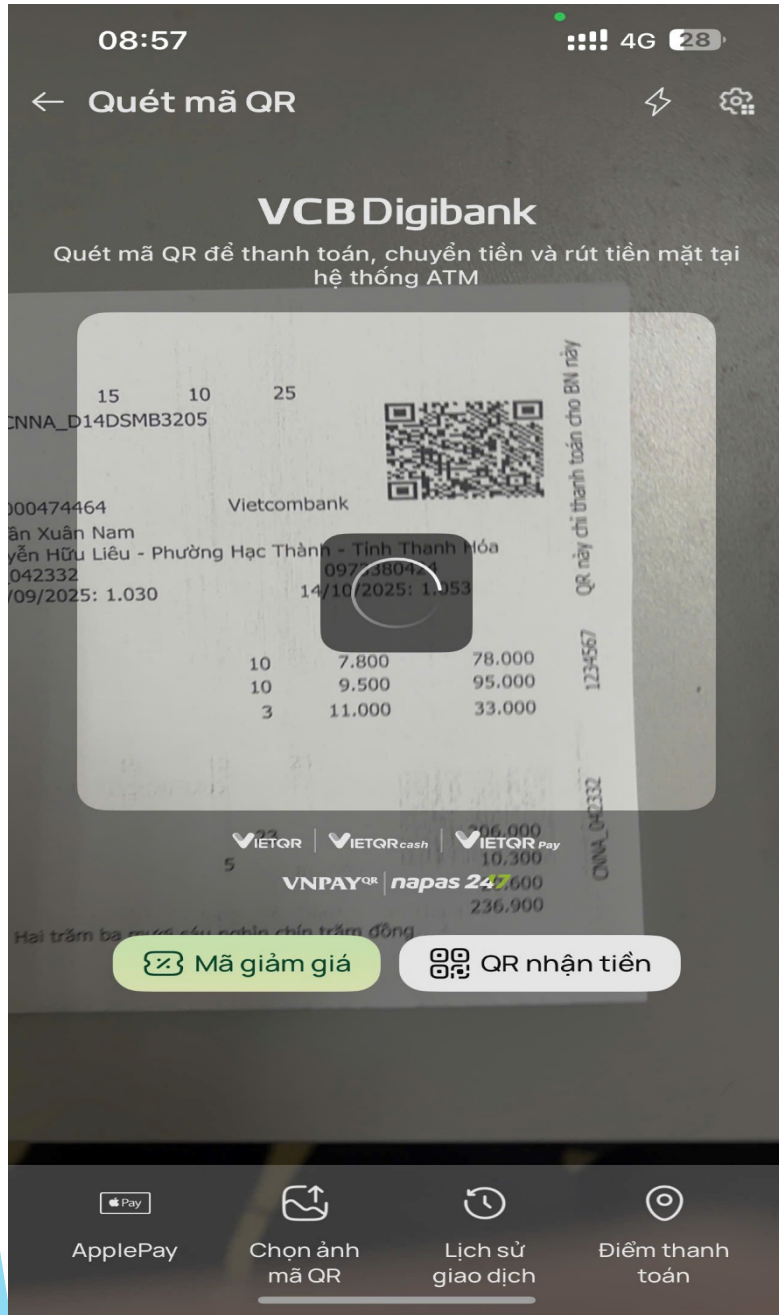
Bước 1 : Đăng nhập vào app ngân hàng. Ở đây mình chọn Vietcombank sau đó bấm vào phần quét mã QR. Các ngân hàng khác làm tương tự



Bước 2 : Hướng camera vào ô có mã QR trên biên nhận



Bước 3 : Sau khi đưa camera vào mã QR. Chờ load thông tin khách hàng và số tiền



Bước 4 : Kiểm tra lại thông tin số tiền cần thanh toán. Lưu ý : Không sửa nội dung chuyển khoản. Sau đó bấm tiếp tục

08:58 4G 28

← Chuyển tiền trong nước

Tài khoản nguồn 0781000432340
Số dư

Thông tin người nhận [Mẫu chuyển tiền](#)

Ngân hàng nhận
VPBANK - Ngân hàng Việt Nam Thịnh Vượng

Tài khoản/thẻ nhận
202596363

Tên người nhận
CONG THANH TOAN PAYOO

Lưu người nhận

Thông tin giao dịch [Hạn mức](#)

Số tiền 236,900 VND

Nội dung
QR9YNGYWTT CAP NUOC THANH HOA T10 C...

Phân loại giao dịch
Chọn giao dịch theo mục đích

Không sửa nội dung chuyển khoản

Tiếp tục

Bước 5 : Kiểm tra lần cuối số tiền và lựa chọn phương thức xác thực để thanh toán. Bấm xác nhận

08:58 4G 28

← Chuyển tiền trong nước

Quý khách vui lòng kiểm tra và xác nhận thông tin giao dịch

Hình thức chuyển	Chuyển tiền nhanh <i>napas 247</i>
Tài khoản nguồn	0781000432340
Tài khoản nhận	202596363
Tên người nhận	CONG THANH TOAN PAYOO
Ngân hàng nhận	VPBANK Ngân hàng Việt Nam Thịnh Vượng
Nội dung	QR9YNGYWTT CAP NUOC THANH HOA T10 CNNA042332
Mã tham chiếu	5296BFTVG2C7W53E
Phí chuyển tiền	Miễn phí

Số tiền **236,900 VND**
(Hai trăm ba mươi sáu nghìn chín trăm đồng)

Phương thức xác thực VCB - Smart OTP

Xác nhận

Bước 6 : Nhập mã OTP thanh toán và bấm tiếp tục để hoàn tất thanh toán.

08:58 4G 28

← Chuyển tiền trong nước

Quý khách vui lòng kiểm tra và xác nhận thông tin

Xác thực giao dịch

Quý khách vui lòng nhập mã PIN VCB - Smart OTP

○ ○ ○ ○ ○ ○

Tiếp tục

VCB - Smart OTP sẽ bị khoá nếu Quý khách nhập sai mã PIN 05 lần liên tiếp

Mã tham chiếu 5296BFTVG2C7W53E

Phí chuyển tiền Miễn phí

1	2 ABC	3 DEF
4 GHI	5 JKL	6 MNO
7 PQRS	8 TUV	9 WXYZ
0		✕

Lưu ý quan trọng :

- Mã QR này chỉ thanh toán cho biên nhận này. Không dùng thanh toán cho biên nhận của các tháng khác**
- Nếu KH còn nợ cước mà quét thì giao dịch không thành công và được hoàn tiền.**
- Nếu KH quét QR, một số ngân hàng sẽ cho sửa số tiền thanh toán**
 - + Nếu KH sửa số tiền thanh toán nhiều hơn tiền hóa đơn thì giao dịch xem như thành công, và sẽ hoàn lại tiền thừa.**
 - + Nếu KH sửa tiền ít hơn tiền hóa đơn thì giao dịch xem như không thành công và được hoàn lại toàn bộ.**
- Nếu KH còn nợ cước cũ, quét QR thanh toán tháng hiện tại bằng tiền hóa đơn tháng đó thì giao dịch cũng không thành công do số tiền phải thanh toán nhiều hơn tiền trên hóa đơn. Hoàn tiền toàn bộ.**

THE END